

VERSCHRAUBUNG



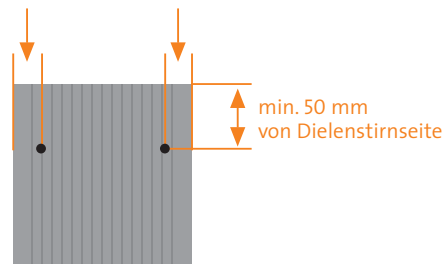


VERSCHRAUBUNG MASSIVER NATURinFORM-TERRASSENDIELEN


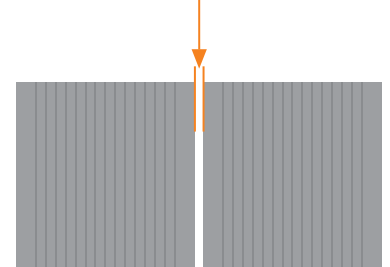
Das Verschrauben von massiven WPC-Terrassendielen von NATURinFORM ist möglich, wenn folgende Voraussetzungen erfüllt sind:

- **Ausschließliche Verwendung von Massivdielen**
- **Immer vorbohren und versenken**
Empfehlung: Der Spezialbohrer von NATURinFORM versenkt und hat einen Tiefenanschlag.
- **Verwendung der NATURinFORM Spezialschraube**
Die Spezialschraube 5 x 60 mm aus Edelstahl (V2A oder V4A) ist sehr elastisch und hat einen kleinen Kopf. Somit ist sie ideal für den Terrassenbau geeignet.
- **Schwimmende Verlegung der Unterkonstruktion**
Bei der Verwendung von Schrauben zur sichtbaren Befestigung der Massivdielen darf die Unterkonstruktion niemals mit der Unterlage fest verbunden werden.
- **Jeweils zwei Schrauben pro Dielenauflagepunkt setzen**
- **Verschraubung mit einem Mindestabstand von 50 mm zur Stirnseite**
- **Ein Fugenabstand zwischen den Dielen von Minimum 6 mm muss eingehalten werden**
- **Mindestabstand der Spezialschrauben zum Rand jeweils 15 mm**
- Bei größeren Flächen, bzw. unterschiedlichen Dielenlängen, empfehlen wir eine vorherige Absprache mit der NATURinFORM Anwendungstechnik.
- Die aktuelle Verlegevorschrift finden Sie im Internet unter www.naturinform.com

min. 15 mm Randabstand



min. 6 mm Fugenabstand



PEFC™
PEFC/04-31-2196

MADE in GERMANY

Diese Druckschrift wurde sorgfältig für Sie erstellt und wird ständig weiterentwickelt.
Aktuelle und gültige Version unter www.naturinform.com. Die Druckfarben können abweichen. Stand: Februar 2014.

NATUR inFORM®
natürlich • wetterfest • formstabil

NATURinFORM GmbH
Flurstraße 7
D-96257 Redwitz a. d. Rodach
Tel +49 (0) 9574 65473-0
Fax +49 (0) 9574 65473-20
info@naturinform.com
www.naturinform.com

